

⑨にぎわい通り

■詳細(大分類及び細分類)

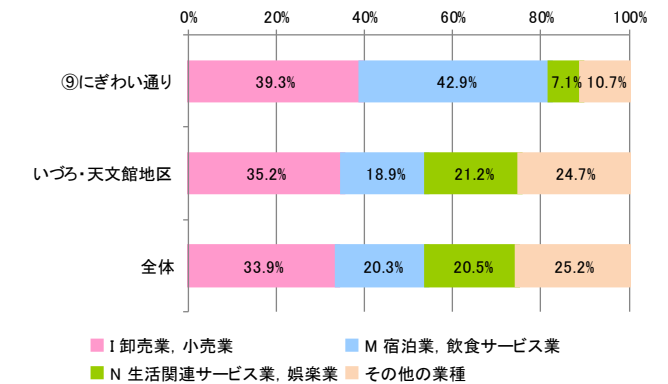
	⑨にぎわい通り	
	店舗数	構成比
I 卸売業、小売業	11	39.3%
1 婦人服小売業	2	7.1%
2 男子服小売業	1	3.6%
3 時計・眼鏡・光学機械小売業	1	3.6%
4 菓子小売業		
5 洋品雑貨・小間物小売業		
6 電気機械器具小売業(中古品を除く)		
7 中古品小売業(骨とう品を除く)		
8 かばん・袋物小売業		
9 靴小売業		
10 化粧品小売業		
11 ジュエリー製品小売業		
12 調剤薬局	1	3.6%
13 呉服・服地小売業	1	3.6%
14 花・植木小売業		
15 料理品小売業		
16 ドラッグストア		
17 医薬品小売業		
18 コンビニエンスストア		
19 下着類小売業		
20 酒小売業		
21 パン小売業(製造小売)		
22 寝具小売業		
23 茶類小売業		
24 宗教用具小売業		
25 食肉小売業		
26 豆腐・かまぼこ等加工食品小売業		
27 百貨店、総合スーパー		
28 家具小売業		
29 スポーツ用品小売業		
30 がん具・娯楽用品小売業		
31 果実小売業		
32 陶磁器・ガラス器小売業		
33 野菜小売業		
34 履物小売業	2	7.1%
35 金物小売業		
36 鮮魚小売業		
37 書籍・雑誌小売業		
38 紙・文房具小売業		
39 板ガラス卸売業		
40 乾物小売業		
41 自動販売機による小売業		
42 自転車小売業		
43 骨とう品小売業		
44 楽器小売業		
45 無店舗小売業		

	⑨にぎわい通り	
	店舗数	構成比
46 医療用機械器具卸売業		
47 婦人・子供服卸売業		
48 他に分類されないその他の小売業	1	3.6%
49 その他の各種商品小売業	1	3.6%
50 主として管理事務を行う本社等		
51 他に分類されない織物・衣服・身の回り品小売業	1	3.6%
52 他に分類されない飲食料品小売業		
53 その他の機械器具小売業		
M 宿泊業、飲食サービス業	12	42.9%
1 喫茶店	3	10.7%
2 酒場、ビアホール		
3 バー、キャバレー、ナイトクラブ		
4 日本料理店	1	3.6%
5 ラーメン店	3	10.7%
6 食堂、レストラン	1	3.6%
7 そば・うどん店		
8 すし店	1	3.6%
9 旅館、ホテル		
10 持ち帰り飲食サービス業		
11 ハンバーガー店		
12 中華料理店		
13 お好み焼き・焼きそば・たこ焼店		
14 焼肉店		
15 簡易宿所		
16 その他の専門料理店	2	7.1%
17 他に分類されない飲食店		
18 主として管理事務を行う本社等	1	3.6%
19 その他の管理、補助的経済活動を行う事業所		
N 生活関連サービス業、娯楽業	2	7.1%
1 美容業	1	3.6%
2 エステティック業		
3 リラクゼーション業		
4 ネイルサービス業		
5 理容業		
6 カラオケボックス業		
7 旅行業		
8 フィットネスクラブ		
9 パチンコホール		
10 結婚相談業、結婚式場紹介業		
11 写真現像・焼付業		
12 マージャンクラブ		
13 洗濯物取次業		
14 ゲームセンター		
15 衣服裁縫修理業		
16 映画館		
17 囲碁・将棋所		

	⑨にぎわい通り	
	店舗数	構成比
18 普通洗濯業		
19 他に分類されない洗濯・理容・美容・浴場業		
20 他に分類されないその他の生活関連サービス業	1	3.6%
21 他に分類されない娯楽業		
22 主として管理事務を行う本社等		
23 娯楽に付帯するサービス業		
その他の業種	3	10.7%
D 建設業		
E 製造業		
F 電気・ガス・熱供給・水道業		
G 情報通信業		
H 運輸業、郵便業		
J 金融業、保険業		
K 不動産業、物品賃貸業		
L 学術研究、専門・技術サービス業		
O 教育、学習支援業		
P 医療、福祉	1	3.6%
Q 複合サービス事業		
R サービス業(他に分類されないもの)	2	7.1%
S 公務(他に分類されるものを除く)		
T 分類不能の産業		
小計(※1)	28	100.0%
空き店舗(※2)	15	
合計	43	

※1 構成比は、小数点以下第2位を四捨五入しているため小計及び業種別合計が100%とならない場合がある。

※2 2階以上の空き店舗も含む。



⑨にぎわい通り



■ I 卸売業、小売業		
1 婦人服小売業	2 男子服小売業	3 時計・眼鏡・光学機械小売業
12 調剤薬局	13 呉服・服地小売業	34 履物小売業
48 他に分類されないその他の小売業	49 その他の各種商品小売業	
51 他に分類されない織物・衣服・身の回り品小売業		

■ M 宿泊・飲食サービス業		
1 喫茶店	4 日本料理店	5 ラーメン店
6 食堂、レストラン	8 すし店	16 その他の専門料理店
18 主として管理事務を行う本社等		

■ N 生活関連サービス業、娯楽業	
1 美容業	20 他に分類されないその他の生活関連サービス業

■ その他の業種	
P 医療、福祉	R サービス業(他に分類されないもの)

⑩天文館本通り

■詳細(大分類及び細分類)

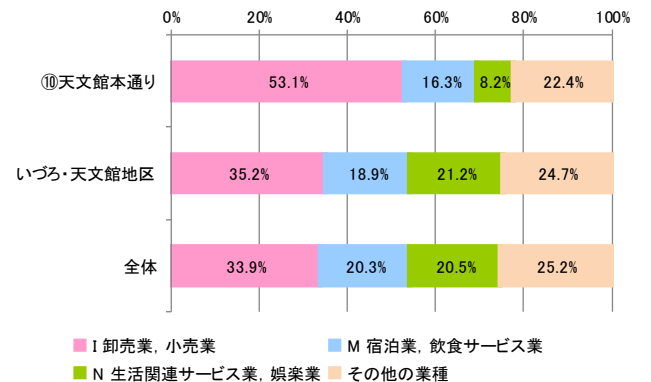
	⑩天文館本通り	
	店舗数	構成比
I 卸売業、小売業	26	53.1%
1 婦人服小売業	3	6.1%
2 男子服小売業	3	6.1%
3 時計・眼鏡・光学機械小売業	3	6.1%
4 菓子小売業	1	2.0%
5 洋品雑貨・小間物小売業	1	2.0%
6 電気機械器具小売業(中古品を除く)	2	4.1%
7 中古品小売業(骨とう品を除く)	1	2.0%
8 かばん・袋物小売業	1	2.0%
9 靴小売業	2	4.1%
10 化粧品小売業		
11 ジュエリー製品小売業		
12 調剤薬局		
13 呉服・服地小売業		
14 花・植木小売業	1	2.0%
15 料理品小売業		
16 ドラッグストア	2	4.1%
17 医薬品小売業		
18 コンビニエンスストア		
19 下着類小売業	2	4.1%
20 酒小売業		
21 パン小売業(製造小売)		
22 寝具小売業		
23 茶類小売業		
24 宗教用具小売業		
25 食肉小売業		
26 豆腐・かまぼこ等加工食品小売業	1	2.0%
27 百貨店、総合スーパー		
28 家具小売業		
29 スポーツ用品小売業		
30 がん具・娯楽用品小売業		
31 果実小売業		
32 陶磁器・ガラス器小売業		
33 野菜小売業		
34 履物小売業		
35 金物小売業		
36 鮮魚小売業		
37 書籍・雑誌小売業		
38 紙・文房具小売業		
39 板ガラス卸売業		
40 乾物小売業		
41 自動販売機による小売業		
42 自転車小売業		
43 骨とう品小売業		
44 楽器小売業		
45 無店舗小売業		

	⑩天文館本通り	
	店舗数	構成比
46 医療用機械器具卸売業		
47 婦人・子供服卸売業		
48 他に分類されないその他の小売業		
49 その他の各種商品小売業	3	6.1%
50 主として管理事務を行う本社等		
51 他に分類されない織物・衣服・身の回り品小売業		
52 他に分類されない飲食料品小売業		
53 その他の機械器具小売業		
M 宿泊業、飲食サービス業	8	16.3%
1 喫茶店	4	8.2%
2 酒場、ビアホール		
3 バー、キャバレー、ナイトクラブ	1	2.0%
4 日本料理店	1	2.0%
5 ラーメン店	1	2.0%
6 食堂、レストラン		
7 そば・うどん店		
8 すし店		
9 旅館、ホテル		
10 持ち帰り飲食サービス業		
11 ハンバーガー店		
12 中華料理店		
13 お好み焼き・焼きそば・たこ焼店		
14 焼肉店		
15 簡易宿所		
16 その他の専門料理店	1	2.0%
17 他に分類されない飲食店		
18 主として管理事務を行う本社等		
19 その他の管理、補助的経済活動を行う事業所		
N 生活関連サービス業、娯楽業	4	8.2%
1 美容業		
2 エステティック業	2	4.1%
3 リラクゼーション業		
4 ネイルサービス業		
5 理容業		
6 カラオケボックス業		
7 旅行業		
8 フィットネスクラブ		
9 パチンコホール		
10 結婚相談業、結婚式場紹介業		
11 写真現像・焼付業	1	2.0%
12 マージャンクラブ		
13 洗濯物取次業		
14 ゲームセンター		
15 衣服裁縫修理業		
16 映画館		
17 囲碁・将棋所		

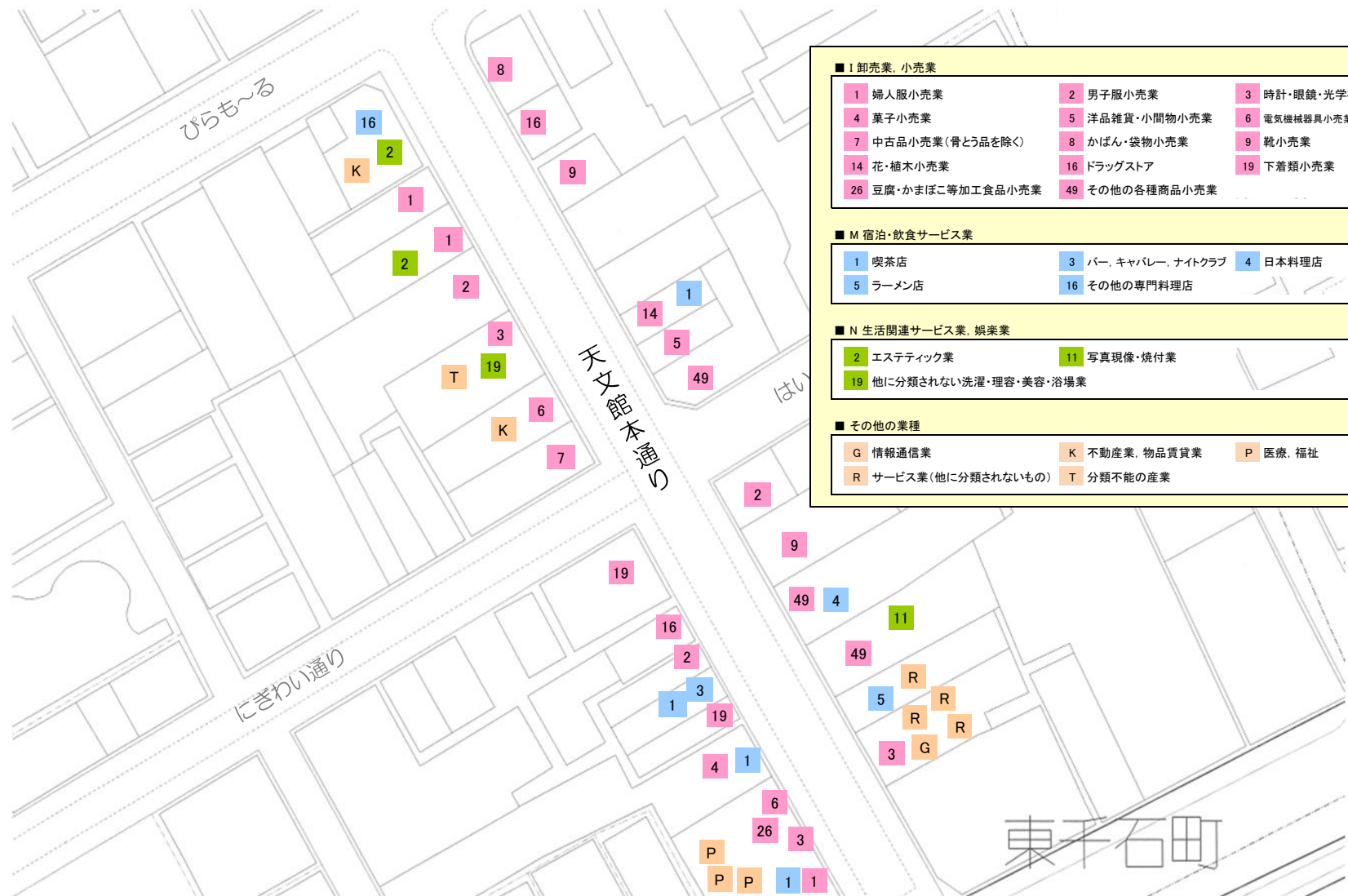
	⑩天文館本通り	
	店舗数	構成比
18 普通洗濯業		
19 他に分類されない洗濯・理容・美容・浴場業	1	2.0%
20 他に分類されないその他の生活関連サービス業		
21 他に分類されない娯楽業		
22 主として管理事務を行う本社等		
23 娯楽に付帯するサービス業		
その他の業種	11	22.4%
D 建設業		
E 製造業		
F 電気・ガス・熱供給・水道業		
G 情報通信業	1	2.0%
H 運輸業、郵便業		
J 金融業、保険業		
K 不動産業、物品賃貸業	2	4.1%
L 学術研究、専門・技術サービス業		
O 教育、学習支援業		
P 医療、福祉	3	6.1%
Q 複合サービス事業		
R サービス業(他に分類されないもの)	4	8.2%
S 公務(他に分類されるものを除く)		
T 分類不能の産業	1	2.0%
小計(※1)	49	100.0%
空き店舗(※2)	8	
合計	57	

※1 構成比は、小数点以下第2位を四捨五入しているため小計及び業種別合計が100%とならない場合がある。

※2 2階以上の空き店舗も含む。



⑩天文館本通り



■ I 卸売業、小売業

1 婦人服小売業	2 男子服小売業	3 時計・眼鏡・光学機械小売業
4 菓子小売業	5 洋品雑貨・小間物小売業	6 電気機械器具小売業(中古品を除く)
7 中古品小売業(骨とう品を除く)	8 かばん・袋物小売業	9 靴小売業
14 花・植木小売業	16 ドラッグストア	19 下着類小売業
26 豆腐・かまぼこ等加工食品小売業	49 その他の各種商品小売業	

■ M 宿泊・飲食サービス業

1 喫茶店	3 バー、キャバレー、ナイトクラブ	4 日本料理店
5 ラーメン店	16 その他の専門料理店	

■ N 生活関連サービス業、娯楽業

2 エステティック業	11 写真現像・焼付業
19 他に分類されない洗濯・理容・美容・浴場業	

■ その他の業種

G 情報通信業	K 不動産業、物品賃貸業	P 医療、福祉
R サービス業(他に分類されないもの)	T 分類不能の産業	

①いづろ通り

■詳細(大分類及び細分類)

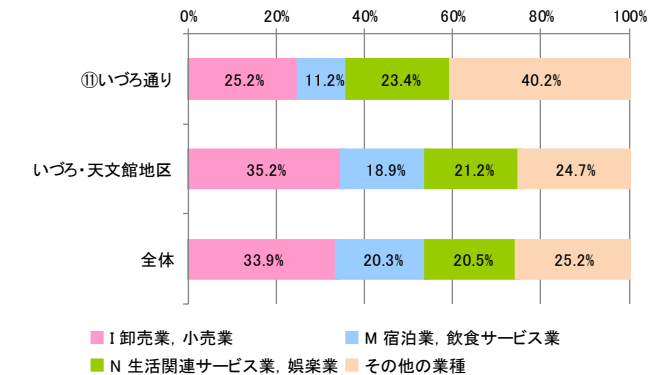
	①いづろ通り	
	店舗数	構成比
I 卸売業, 小売業	27	25.2%
1 婦人服小売業	5	4.7%
2 男子服小売業		
3 時計・眼鏡・光学機械小売業		
4 菓子小売業	2	1.9%
5 洋品雑貨・小間物小売業	1	0.9%
6 電気機械器具小売業(中古品を除く)	2	1.9%
7 中古品小売業(骨とう品を除く)		
8 かばん・袋物小売業		
9 靴小売業		
10 化粧品小売業	1	0.9%
11 ジュエリー製品小売業	1	0.9%
12 調剤薬局	1	0.9%
13 呉服・服地小売業		
14 花・植木小売業	1	0.9%
15 料理品小売業		
16 ドラッグストア	1	0.9%
17 医薬品小売業	1	0.9%
18 コンビニエンスストア	1	0.9%
19 下着類小売業	1	0.9%
20 酒小売業		
21 パン小売業(製造小売)		
22 寝具小売業	1	0.9%
23 茶類小売業		
24 宗教用具小売業		
25 食肉小売業		
26 豆腐・かまぼこ等加工食品小売業		
27 百貨店, 総合スーパー	1	0.9%
28 家具小売業		
29 スポーツ用品小売業	1	0.9%
30 がん具・娯楽用品小売業		
31 果実小売業		
32 陶磁器・ガラス器小売業		
33 野菜小売業		
34 履物小売業		
35 金物小売業		
36 鮮魚小売業		
37 書籍・雑誌小売業		
38 紙・文房具小売業		
39 板ガラス卸売業		
40 乾物小売業		
41 自動販売機による小売業		
42 自転車小売業		
43 骨とう品小売業		
44 楽器小売業		
45 無店舗小売業		

	①いづろ通り	
	店舗数	構成比
46 医療用機械器具卸売業		
47 婦人・子供服卸売業		
48 他に分類されないその他の小売業	1	0.9%
49 その他の各種商品小売業	2	1.9%
50 主として管理事務を行う本社等	3	2.8%
51 他に分類されない織物・衣服・身の回り品小売業		
52 他に分類されない飲食料品小売業		
53 その他の機械器具小売業		
M 宿泊業, 飲食サービス業	12	11.2%
1 喫茶店	3	2.8%
2 酒場, ビアホール	3	2.8%
3 バー, キャバレー, ナイトクラブ		
4 日本料理店	1	0.9%
5 ラーメン店		
6 食堂, レストラン		
7 そば・うどん店		
8 すし店		
9 旅館, ホテル	1	0.9%
10 持ち帰り飲食サービス業		
11 ハンバーガー店	1	0.9%
12 中華料理店		
13 お好み焼き・焼きそば・たこ焼店		
14 焼肉店		
15 簡易宿所		
16 その他の専門料理店	1	0.9%
17 他に分類されない飲食店	2	1.9%
18 主として管理事務を行う本社等		
19 その他の管理, 補助的経済活動を行う事業所		
N 生活関連サービス業, 娯楽業	25	23.4%
1 美容業	7	6.5%
2 エステティック業	4	3.7%
3 リラクゼーション業	2	1.9%
4 ネイルサービス業		
5 理容業	1	0.9%
6 カラオケボックス業	1	0.9%
7 旅行業		
8 フィットネスクラブ	3	2.8%
9 パチンコホール		
10 結婚相談業, 結婚式場紹介業	2	1.9%
11 写真現像・焼付業		
12 マージャンクラブ		
13 洗濯物取次業		
14 ゲームセンター		
15 衣服裁縫修理業		
16 映画館		
17 囲碁・将棋所		

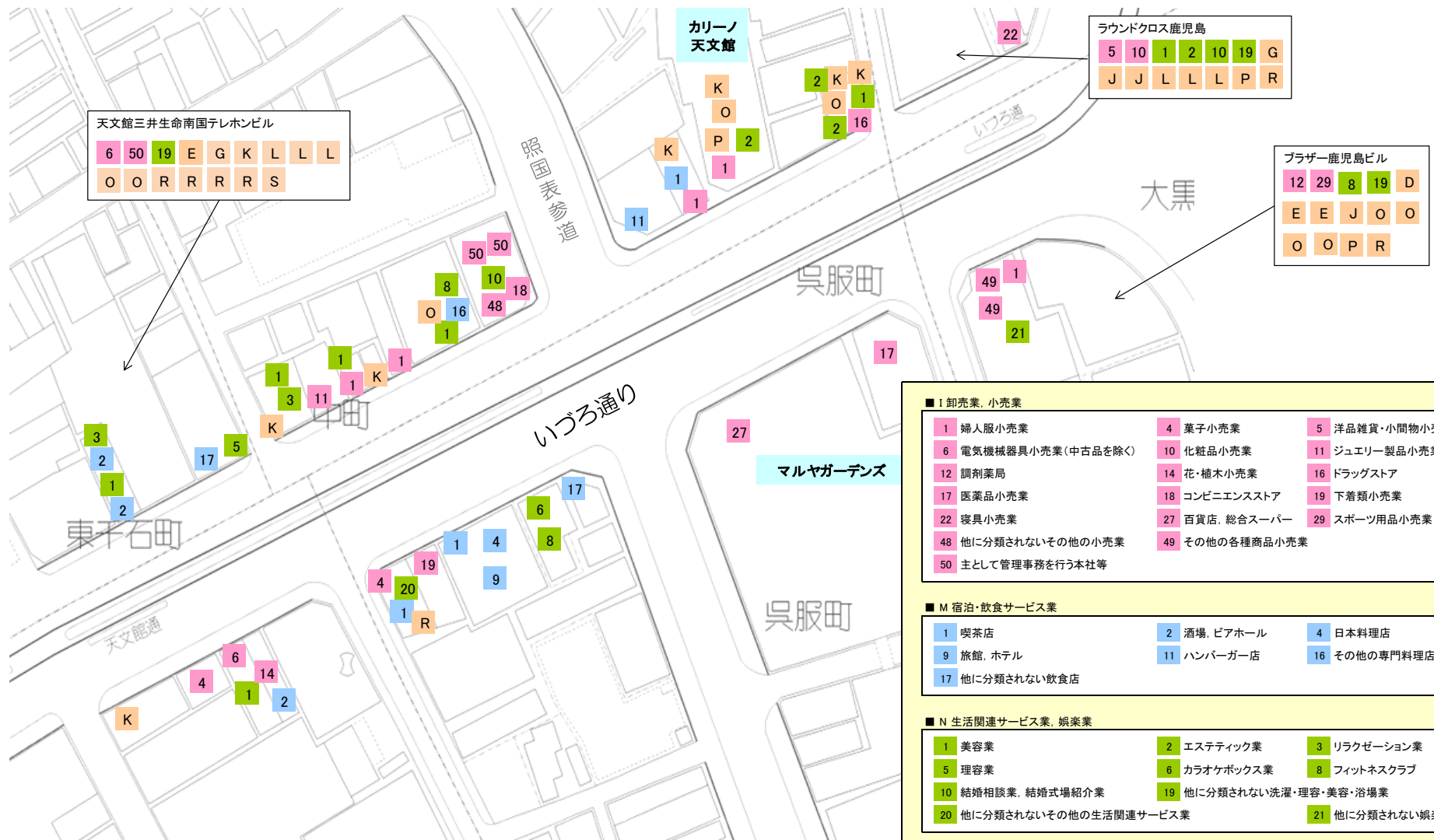
	①いづろ通り	
	店舗数	構成比
18 普通洗濯業		
19 他に分類されない洗濯・理容・美容・浴場業	3	2.8%
20 他に分類されないその他の生活関連サービス業	1	0.9%
21 他に分類されない娯楽業	1	0.9%
22 主として管理事務を行う本社等		
23 娯楽に附帯するサービス業		
その他の業種	43	40.2%
D 建設業	1	0.9%
E 製造業	3	2.8%
F 電気・ガス・熱供給・水道業		
G 情報通信業	2	1.9%
H 運輸業, 郵便業		
J 金融業, 保険業	3	2.8%
K 不動産業, 物品賃貸業	8	7.5%
L 学術研究, 専門・技術サービス業	6	5.6%
O 教育, 学習支援業	9	8.4%
P 医療, 福祉	3	2.8%
Q 複合サービス事業		
R サービス業(他に分類されないもの)	7	6.5%
S 公務(他に分類されるものを除く)	1	0.9%
T 分類不能の産業		
小計(※1)	107	100.0%
空き店舗(※2)	17	
合計	124	

※1 構成比は、小数点以下第2位を四捨五入しているため
小計及び業種別合計が100%とならない場合がある。

※2 2階以上の空き店舗も含む。



⑪いづろ通り



■ I 卸売業、小売業		
1 婦人服小売業	4 菓子小売業	5 洋品雑貨・小間物小売業
6 電気機械器具小売業(中古品を除く)	10 化粧品小売業	11 ジュエリー製品小売業
12 調剤薬局	14 花・植木小売業	16 ドラッグストア
17 医薬品小売業	18 コンビニエンスストア	19 下着類小売業
22 寝具小売業	27 百貨店、総合スーパー	29 スポーツ用品小売業
48 他に分類されない他の小売業	49 その他の各種商品小売業	
50 主として管理事務を行う本社等		
■ M 宿泊・飲食サービス業		
1 喫茶店	2 酒場、ビアホール	4 日本料理店
9 旅館、ホテル	11 ハンバーガー店	16 その他の専門料理店
17 他に分類されない飲食店		
■ N 生活関連サービス業、娯楽業		
1 美容業	2 エステティック業	3 リラクゼーション業
5 理容業	6 カラオケボックス業	8 フィットネスクラブ
10 結婚相談業、結婚式場紹介業	19 他に分類されない洗濯・理容・美容・浴場業	
20 他に分類されない他の生活関連サービス業	21 他に分類されない娯楽業	
■ その他の業種		
D 建設業	E 製造業	G 情報通信業
J 金融業、保険業	K 不動産業、物品賃貸業	
L 学術研究、専門・技術サービス業	O 教育、学習支援業	P 医療、福祉
R サービス業(他に分類されないもの)	S 公務(他に分類されるものを除く)	