

⑤照国表参道

■詳細(大分類及び細分類)

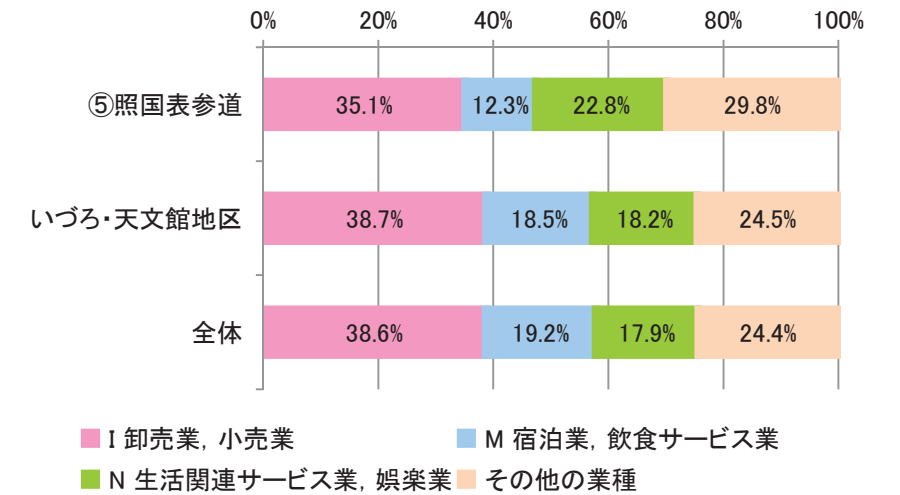
	⑤照国表参道	
	店舗数	構成比
I 卸売業, 小売業	40	35.1%
1 婦人服小売業	14	12.3%
2 男子服小売業	6	5.3%
3 洋品雑貨・小間物小売業	1	0.9%
4 菓子小売業		
5 時計・眼鏡・光学機械小売業	1	0.9%
6 かばん・袋物小売業		
7 靴小売業	2	1.8%
8 電気機械器具小売業(中古品を除く)	1	0.9%
9 化粧品小売業	1	0.9%
10 呉服・服地小売業	1	0.9%
11 花・植木小売業		
12 調剤薬局		
13 料理品小売業		
14 ジュエリー製品小売業		
15 医薬品小売業		
16 コンビニエンスストア		
17 豆腐・かまぼこ等加工食品小売業		
18 寝具小売業		
19 パン小売業(製造小売)		
20 下着類小売業		
21 中古品小売業(骨とう品を除く)	1	0.9%
22 酒小売業		
23 がん具・娯楽用品小売業		
24 果実小売業		
25 茶類小売業	1	0.9%
26 ドラッグストア		
27 宗教用具小売業		
28 履物小売業		
29 食肉小売業		
30 百貨店, 総合スーパー		
31 スポーツ用品小売業		
32 陶磁器・ガラス器小売業		
33 家具小売業		
34 野菜小売業		
35 鮮魚小売業		
36 書籍・雑誌小売業	1	0.9%
37 金物小売業	1	0.9%
38 紙・文房具小売業		
39 板ガラス卸売業	1	0.9%
40 乾物小売業		
41 自動販売機による小売業		
42 自転車小売業		
43 骨とう品小売業		
44 楽器小売業	1	0.9%
45 無店舗小売業		

	⑤照国表参道	
	店舗数	構成比
46 医療用機械器具卸売業		
47 婦人・子供服卸売業		
48 他に分類されないその他の小売業	4	3.5%
49 その他の各種商品小売業	1	0.9%
50 他に分類されない織物・衣服・身の回り品小売業	2	1.8%
51 主として管理事務を行う本社等		
52 他に分類されない飲食料品小売業		
53 その他の機械器具小売業		
M 宿泊業, 飲食サービス業	14	12.3%
1 喫茶店	3	2.6%
2 酒場, ビアホール		
3 日本料理店		
4 バー, キャバレー, ナイトクラブ	2	1.8%
5 ラーメン店		
6 そば・うどん店	1	0.9%
7 持ち帰り飲食サービス業	1	0.9%
8 すし店		
9 旅館, ホテル		
10 ハンバーガー店		
11 食堂, レストラン	1	0.9%
12 お好み焼き・焼きそば・たこ焼店		
13 中華料理店		
14 焼肉店		
15 その他の専門料理店	6	5.3%
16 主として管理事務を行う本社等		
17 他に分類されない飲食店		
18 その他の管理, 補助的経済活動を行う事業所		
N 生活関連サービス業, 娯楽業	26	22.8%
1 美容業	18	15.8%
2 エステティック業		
3 リラクゼーション業	2	1.8%
4 ネイルサービス業	1	0.9%
5 パチンコホール	1	0.9%
6 理容業		
7 旅行業		
8 結婚相談業, 結婚式場紹介業		
9 カラオケボックス業		
10 衣服裁縫修理業		
11 写真現像・焼付業		
12 マージャンクラブ		
13 洗濯物取次業		
14 ゲームセンター		
15 映画館	1	0.9%
16 ビリヤード場		
17 囲碁・将棋所		
18 普通洗濯業		

	⑤照国表参道	
	店舗数	構成比
19 フィットネスクラブ	1	0.9%
20 他に分類されない洗濯・理容・美容・浴場業	1	0.9%
21 他に分類されない娯楽業	1	0.9%
22 他に分類されないその他の生活関連サービス業		
23 主として管理事務を行う本社等		
24 娯楽に附帯するサービス業		
その他の業種	34	29.8%
D 建設業		
E 製造業		
F 電気・ガス・熱供給・水道業	1	0.9%
G 情報通信業	1	0.9%
H 運輸業, 郵便業	1	0.9%
J 金融業, 保険業	2	1.8%
K 不動産業, 物品賃貸業	5	4.4%
L 学術研究, 専門・技術サービス業	5	4.4%
O 教育, 学習支援業	4	3.5%
P 医療, 福祉	8	7.0%
Q 複合サービス事業	1	0.9%
R サービス業(他に分類されないもの)	6	5.3%
S 公務(他に分類されるものを除く)		
小計(※1)	114	100.0%
空き店舗(※2)	24	
合計	138	

※1 構成比は、小数点以下第2位を四捨五入しているため
小計及び業種別合計が100%とならない場合がある。

※2 2階以上の空き店舗も含む。



⑤-1 照国表参道



⑤-2 照国表参道



⑥テンパーク通り

■詳細(大分類及び細分類)

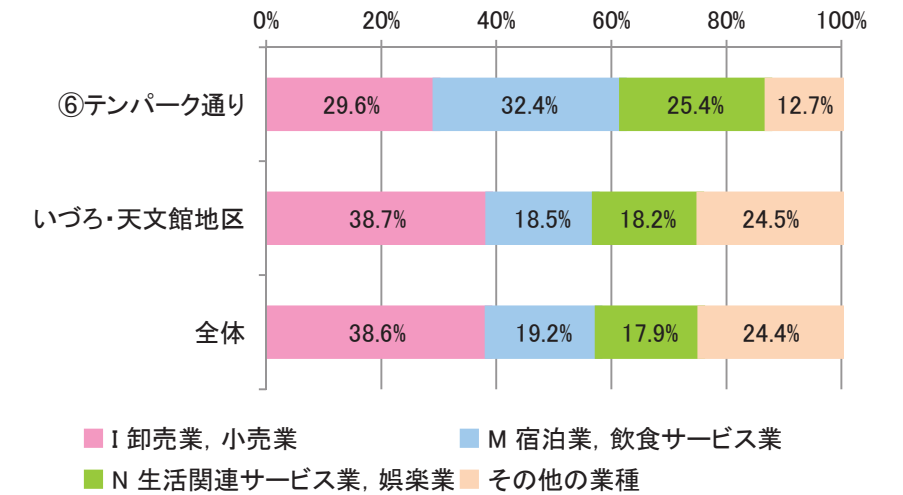
	⑥テンパーク通り	
	店舗数	構成比
I 卸売業, 小売業	21	29.6%
1 婦人服小売業	1	1.4%
2 男子服小売業	8	11.3%
3 洋品雑貨・小間物小売業		
4 菓子小売業	3	4.2%
5 時計・眼鏡・光学機械小売業		
6 かばん・袋物小売業	2	2.8%
7 靴小売業		
8 電気機械器具小売業(中古品を除く)		
9 化粧品小売業		
10 呉服・服地小売業		
11 花・植木小売業		
12 調剤薬局		
13 料理品小売業	1	1.4%
14 ジュエリー製品小売業		
15 医薬品小売業		
16 コンビニエンスストア		
17 豆腐・かまぼこ等加工食品小売業		
18 寝具小売業		
19 パン小売業(製造小売)		
20 下着類小売業		
21 中古品小売業(骨とう品を除く)	2	2.8%
22 酒小売業		
23 がん具・娯楽用品小売業		
24 果実小売業	1	1.4%
25 茶類小売業		
26 ドラッグストア		
27 宗教用具小売業		
28 履物小売業		
29 食肉小売業		
30 百貨店, 総合スーパー		
31 スポーツ用品小売業		
32 陶磁器・ガラス器小売業		
33 家具小売業		
34 野菜小売業		
35 鮮魚小売業		
36 書籍・雑誌小売業		
37 金物小売業		
38 紙・文房具小売業		
39 板ガラス卸売業		
40 乾物小売業		
41 自動販売機による小売業		
42 自転車小売業		
43 骨とう品小売業		
44 楽器小売業		
45 無店舗小売業		

	⑥テンパーク通り	
	店舗数	構成比
46 医療用機械器具卸売業		
47 婦人・子供服卸売業		
48 他に分類されないその他の小売業	2	2.8%
49 その他の各種商品小売業	1	1.4%
50 他に分類されない織物・衣服・身の回り品小売業		
51 主として管理事務を行う本社等		
52 他に分類されない飲食料品小売業		
53 その他の機械器具小売業		
M 宿泊業, 飲食サービス業	23	32.4%
1 喫茶店	6	8.5%
2 酒場, ビアホール	8	11.3%
3 日本料理店		
4 バー, キャバレー, ナイトクラブ	2	2.8%
5 ラーメン店	1	1.4%
6 そば・うどん店		
7 持ち帰り飲食サービス業	2	2.8%
8 すし店	1	1.4%
9 旅館, ホテル		
10 ハンバーガー店		
11 食堂, レストラン		
12 お好み焼き・焼きそば・たこ焼店		
13 中華料理店		
14 焼肉店		
15 その他の専門料理店	1	1.4%
16 主として管理事務を行う本社等	2	2.8%
17 他に分類されない飲食店		
18 その他の管理, 補助的経済活動を行う事業所		
N 生活関連サービス業, 娯楽業	18	25.4%
1 美容業	10	14.1%
2 エステティック業	2	2.8%
3 リラクゼーション業	1	1.4%
4 ネイルサービス業	2	2.8%
5 パチンコホール		
6 理容業		
7 旅行業		
8 結婚相談業, 結婚式場紹介業		
9 カラオケボックス業		
10 衣服裁縫修理業		
11 写真現像・焼付業		
12 マージャンクラブ		
13 洗濯物取次業		
14 ゲームセンター		
15 映画館		
16 ビリヤード場		
17 囲碁・将棋所		
18 普通洗濯業		

	⑥テンパーク通り	
	店舗数	構成比
19 フィットネスクラブ		
20 他に分類されない洗濯・理容・美容・浴場業	2	2.8%
21 他に分類されない娯楽業	1	1.4%
22 他に分類されないその他の生活関連サービス業		
23 主として管理事務を行う本社等		
24 娯楽に附帯するサービス業		
その他の業種	9	12.7%
D 建設業		
E 製造業		
F 電気・ガス・熱供給・水道業		
G 情報通信業	1	1.4%
H 運輸業, 郵便業		
J 金融業, 保険業		
K 不動産業, 物品賃貸業	3	4.2%
L 学術研究, 専門・技術サービス業		
O 教育, 学習支援業	2	2.8%
P 医療, 福祉	3	4.2%
Q 複合サービス事業		
R サービス業(他に分類されないもの)		
S 公務(他に分類されるものを除く)		
小計(※1)	71	100.0%
空き店舗(※2)	16	
合計	87	

※1 構成比は、小数点以下第2位を四捨五入しているため
小計及び業種別合計が100%とならない場合がある。

※2 2階以上の空き店舗も含む。



⑥テンパーク通り



⑦ぴらも～る

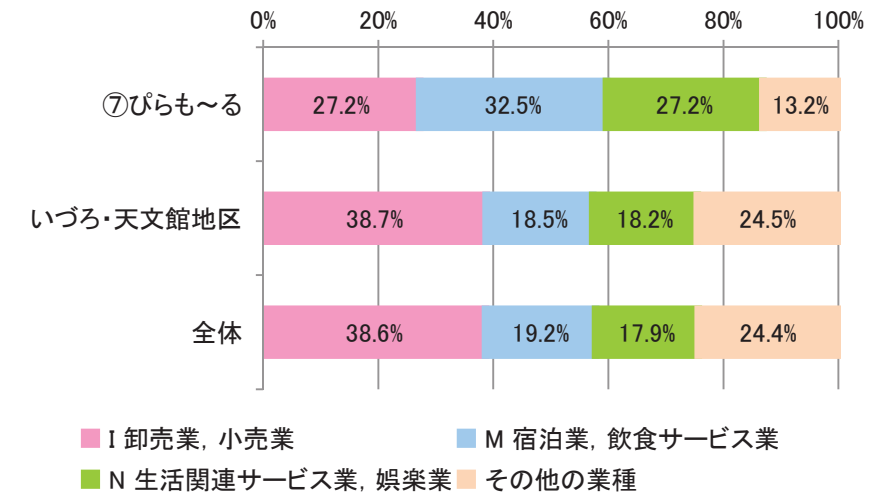
■詳細(大分類及び細分類)

	⑦ぴらも～る	
	店舗数	構成比
I 卸売業, 小売業	31	27.2%
1 婦人服小売業	7	6.1%
2 男子服小売業	4	3.5%
3 洋品雑貨・小間物小売業	2	1.8%
4 菓子小売業		
5 時計・眼鏡・光学機械小売業	1	0.9%
6 かばん・袋物小売業	1	0.9%
7 靴小売業	1	0.9%
8 電気機械器具小売業(中古品を除く)		
9 化粧品小売業		
10 呉服・服地小売業		
11 花・植木小売業		
12 調剤薬局		
13 料理品小売業		
14 ジュエリー製品小売業	1	0.9%
15 医薬品小売業		
16 コンビニエンスストア	1	0.9%
17 豆腐・かまぼこ等加工食品小売業		
18 寝具小売業		
19 パン小売業(製造小売)	1	0.9%
20 下着類小売業		
21 中古品小売業(骨とう品を除く)		
22 酒小売業	1	0.9%
23 がん具・娯楽用品小売業		
24 果実小売業		
25 茶類小売業	1	0.9%
26 ドラッグストア		
27 宗教用具小売業		
28 履物小売業		
29 食肉小売業		
30 百貨店, 総合スーパー		
31 スポーツ用品小売業	1	0.9%
32 陶磁器・ガラス器小売業		
33 家具小売業	2	1.8%
34 野菜小売業		
35 鮮魚小売業		
36 書籍・雑誌小売業		
37 金物小売業		
38 紙・文房具小売業	1	0.9%
39 板ガラス卸売業		
40 乾物小売業		
41 自動販売機による小売業		
42 自転車小売業		
43 骨とう品小売業		
44 楽器小売業		
45 無店舗小売業		

	⑦ぴらも～る	
	店舗数	構成比
46 医療用機械器具卸売業		
47 婦人・子供服卸売業		
48 他に分類されないその他の小売業	4	3.5%
49 その他の各種商品小売業	1	0.9%
50 他に分類されない織物・衣服・身の回り品小売業		
51 主として管理事務を行う本社等	1	0.9%
52 他に分類されない飲食料品小売業		
53 その他の機械器具小売業		
M 宿泊業, 飲食サービス業	37	32.5%
1 喫茶店	8	7.0%
2 酒場, ビアホール	10	8.8%
3 日本料理店	5	4.4%
4 バー, キャバレー, ナイトクラブ	3	2.6%
5 ラーメン店	2	1.8%
6 そば・うどん店	2	1.8%
7 持ち帰り飲食サービス業		
8 すし店		
9 旅館, ホテル		
10 ハンバーガー店		
11 食堂, レストラン	1	0.9%
12 お好み焼き・焼きそば・たこ焼店		
13 中華料理店	1	0.9%
14 焼肉店		
15 その他の専門料理店	3	2.6%
16 主として管理事務を行う本社等	1	0.9%
17 他に分類されない飲食店		
18 その他の管理, 補助的経済活動を行う事業所	1	0.9%
N 生活関連サービス業, 娯楽業	31	27.2%
1 美容業	7	6.1%
2 エステティック業	4	3.5%
3 リラクゼーション業	2	1.8%
4 ネイルサービス業	4	3.5%
5 パチンコホール		
6 理容業	1	0.9%
7 旅行業		
8 結婚相談業, 結婚式場紹介業		
9 カラオケボックス業		
10 衣服裁縫修理業	1	0.9%
11 写真現像・焼付業	1	0.9%
12 マージャンクラブ	1	0.9%
13 洗濯物取次業		
14 ゲームセンター		
15 映画館		
16 ビリヤード場		
17 囲碁・将棋所	1	0.9%
18 普通洗濯業		

	⑦ぴらも～る	
	店舗数	構成比
19 フィットネスクラブ		
20 他に分類されない洗濯・理容・美容・浴場業	1	0.9%
21 他に分類されない娯楽業	4	3.5%
22 他に分類されないその他の生活関連サービス業	2	1.8%
22 主として管理事務を行う本社等	2	1.8%
24 娯楽に附帯するサービス業		
その他の業種	15	13.2%
D 建設業		
E 製造業		
F 電気・ガス・熱供給・水道業		
G 情報通信業		
H 運輸業, 郵便業	2	1.8%
J 金融業, 保険業	2	1.8%
K 不動産業, 物品賃貸業	2	1.8%
L 学術研究, 専門・技術サービス業	1	0.9%
O 教育, 学習支援業	5	4.4%
P 医療, 福祉	2	1.8%
Q 複合サービス事業		
R サービス業(他に分類されないもの)	1	0.9%
S 公務(他に分類されるものを除く)		
小計(※1)	114	100.0%
空き店舗(※2)	21	
合計	135	

※1 構成比は、小数点以下第2位を四捨五入しているため
小計及び業種別合計が100%とならない場合がある。
※2 2階以上の空き店舗も含む。



⑦ぴらも〜る



■ I 卸売業, 小売業		
1 婦人服小売業	2 男子服小売業	3 洋品雑貨・小間物小売業
5 時計・眼鏡・光学機械小売業	6 かばん・袋物小売業	7 靴小売業
14 ジュエリー製品小売業	16 コンビニエンスストア	19 パン小売業(製造小売)
22 酒小売業	25 茶類小売業	31 スポーツ用品小売業
33 家具小売業	38 紙・文房具小売業	
48 他に分類されないその他の小売業	49 その他の各種商品小売業	51 主として管理事務を行う本社等

■ M 宿泊・飲食サービス業		
1 喫茶店	2 酒場, ビアホール	3 日本料理店
4 バー, キャバレー, ナイトクラブ	5 ラーメン店	6 そば・うどん店
11 食堂, レストラン	13 中華料理店	15 その他の専門料理店
16 主として管理事務を行う本社等		
18 その他の管理, 補助的経済活動を行う事業所		

■ N 生活関連サービス業, 娯楽業		
1 美容業	2 エステティック業	3 リラクゼーション業
4 ネイルサービス業	6 理容業	10 衣服裁縫修理業
11 写真現像・焼付業	12 マージャンクラブ	17 囲碁・将棋所
20 他に分類されない洗濯・理容・美容・浴場業		21 他に分類されない娯楽業
22 他に分類されないその他の生活関連サービス業		23 主として管理事務を行う本社等

■ その他の業種		
H 運輸業, 郵便業	J 金融業, 保険業	K 不動産業, 物品賃貸業
L 学術研究, 専門・技術サービス業	O 教育, 学習支援業	P 医療, 福祉
R サービス業(他に分類されないもの)		

⑧はいから通り

■詳細(大分類及び細分類)

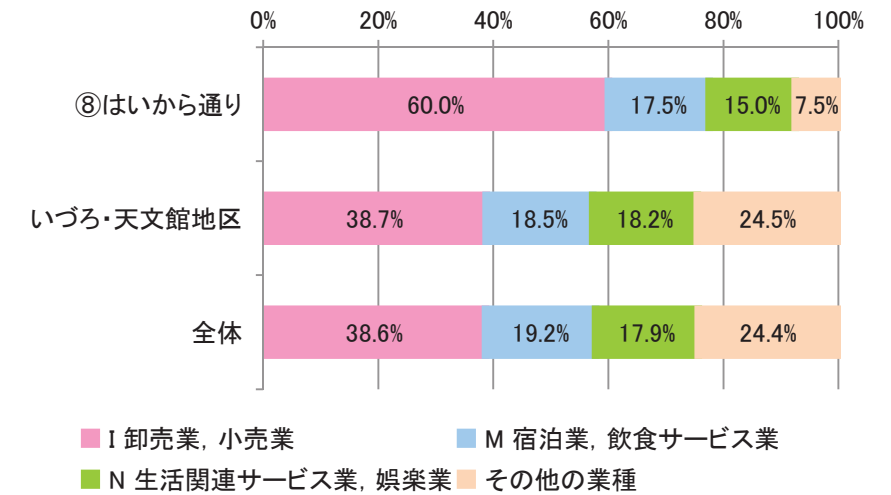
	⑧はいから通り	
	店舗数	構成比
I 卸売業, 小売業	24	60.0%
1 婦人服小売業	2	5.0%
2 男子服小売業	1	2.5%
3 洋品雑貨・小間物小売業		
4 菓子小売業		
5 時計・眼鏡・光学機械小売業	3	7.5%
6 かばん・袋物小売業		
7 靴小売業		
8 電気機械器具小売業(中古品を除く)	1	2.5%
9 化粧品小売業	3	7.5%
10 呉服・服地小売業	1	2.5%
11 花・植木小売業		
12 調剤薬局		
13 料理品小売業		
14 ジュエリー製品小売業	1	2.5%
15 医薬品小売業	1	2.5%
16 コンビニエンスストア		
17 豆腐・かまぼこ等加工食品小売業		
18 寝具小売業		
19 パン小売業(製造小売)		
20 下着類小売業	1	2.5%
21 中古品小売業(骨とう品を除く)	1	2.5%
22 酒小売業		
23 がん具・娯楽用品小売業	1	2.5%
24 果実小売業		
25 茶類小売業		
26 ドラッグストア		
27 宗教用具小売業		
28 履物小売業		
29 食肉小売業		
30 百貨店, 総合スーパー		
31 スポーツ用品小売業	1	2.5%
32 陶磁器・ガラス器小売業		
33 家具小売業		
34 野菜小売業		
35 鮮魚小売業		
36 書籍・雑誌小売業		
37 金物小売業		
38 紙・文房具小売業		
39 板ガラス卸売業		
40 乾物小売業		
41 自動販売機による小売業	1	2.5%
42 自転車小売業		
43 骨とう品小売業		
44 楽器小売業		
45 無店舗小売業		

	⑧はいから通り	
	店舗数	構成比
46 医療用機械器具卸売業		
47 婦人・子供服卸売業		
48 他に分類されないその他の小売業	2	5.0%
49 その他の各種商品小売業	1	2.5%
50 他に分類されない織物・衣服・身の回り品小売業	2	5.0%
51 主として管理事務を行う本社等		
52 他に分類されない飲食料品小売業		
53 その他の機械器具小売業	1	2.5%
M 宿泊業, 飲食サービス業	7	17.5%
1 喫茶店	1	2.5%
2 酒場, ビアホール		
3 日本料理店	1	2.5%
4 バー, キャバレー, ナイトクラブ	1	2.5%
5 ラーメン店	1	2.5%
6 そば・うどん店		
7 持ち帰り飲食サービス業		
8 すし店	1	2.5%
9 旅館, ホテル		
10 ハンバーガー店		
11 食堂, レストラン		
12 お好み焼き・焼きそば・たこ焼店		
13 中華料理店		
14 焼肉店		
15 その他の専門料理店	2	5.0%
16 主として管理事務を行う本社等		
17 他に分類されない飲食店		
18 その他の管理, 補助的経済活動を行う事業所		
N 生活関連サービス業, 娯楽業	6	15.0%
1 美容業	3	7.5%
2 エステティック業	1	2.5%
3 リラクゼーション業		
4 ネイルサービス業		
5 パチンコホール		
6 理容業		
7 旅行業	1	2.5%
8 結婚相談業, 結婚式場紹介業		
9 カラオケボックス業		
10 衣服裁縫修理業		
11 写真現像・焼付業		
12 マージャンクラブ		
13 洗濯物取次業		
14 ゲームセンター		
15 映画館		
16 ビリヤード場		
17 囲碁・将棋所		
18 普通洗濯業		

	⑧はいから通り	
	店舗数	構成比
19 フィットネスクラブ		
20 他に分類されない洗濯・理容・美容・浴場業		
21 他に分類されない娯楽業		
22 他に分類されないその他の生活関連サービス業	1	2.5%
23 主として管理事務を行う本社等		
24 娯楽に附帯するサービス業		
その他の業種	3	7.5%
D 建設業		
E 製造業		
F 電気・ガス・熱供給・水道業		
G 情報通信業		
H 運輸業, 郵便業		
J 金融業, 保険業		
K 不動産業, 物品賃貸業	1	2.5%
L 学術研究, 専門・技術サービス業		
O 教育, 学習支援業		
P 医療, 福祉	1	2.5%
Q 複合サービス事業		
R サービス業(他に分類されないもの)	1	2.5%
S 公務(他に分類されるものを除く)		
小計(※1)	40	100.0%
空き店舗(※2)	6	
合計	46	

※1 構成比は、小数点以下第2位を四捨五入しているため
小計及び業種別合計が100%とならない場合がある。

※2 2階以上の空き店舗も含む。



⑧はいから通り



■ I 卸売業、小売業		
1 婦人服小売業	2 男子服小売業	5 時計・眼鏡・光学機械小売業
8 電気機械器具小売業(中古品を除く)	9 化粧品小売業	10 呉服・服地小売業
14 ジュエリー製品小売業	15 医薬品小売業	20 下着類小売業
21 中古品小売業(骨とう品を除く)	23 がん具・娯楽用品小売業	31 スポーツ用品小売業
41 自動販売機による小売業	48 他に分類されないその他の小売業	
49 その他の各種商品小売業	50 他に分類されない織物・衣服・身の回り品小売業	
53 その他の機械器具小売業		

■ M 宿泊・飲食サービス業		
1 喫茶店	3 日本料理店	4 バー、キャバレー、ナイトクラブ
5 ラーメン店	8 すし店	15 その他の専門料理店

■ N 生活関連サービス業、娯楽業		
1 美容業	2 エステティック業	7 旅行業
22 他に分類されないその他の生活関連サービス業		

■ その他の業種		
K 不動産業、物品賃貸業	P 医療、福祉	R サービス業(他に分類されないもの)

⑨にぎわい通り

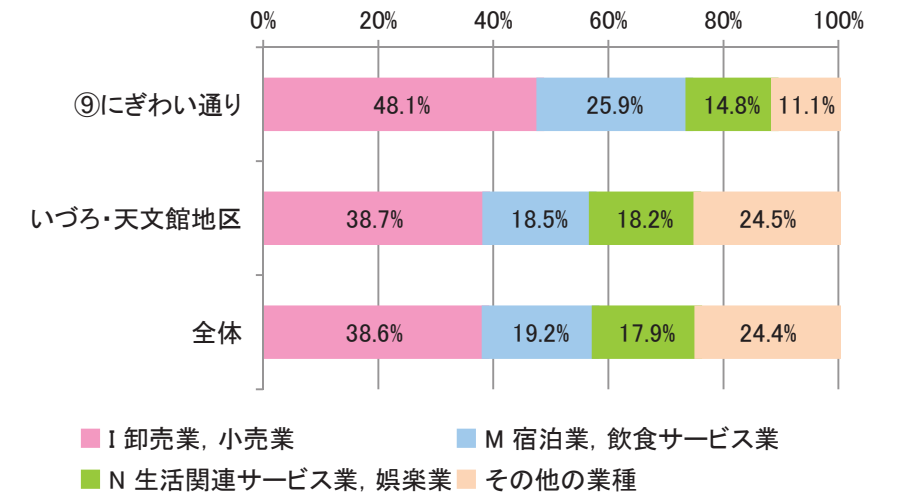
■詳細(大分類及び細分類)

	⑨にぎわい通り	
	店舗数	構成比
I 卸売業, 小売業	13	48.1%
1 婦人服小売業	2	7.4%
2 男子服小売業	1	3.7%
3 洋品雑貨・小間物小売業	1	3.7%
4 菓子小売業		
5 時計・眼鏡・光学機械小売業	1	3.7%
6 かばん・袋物小売業		
7 靴小売業		
8 電気機械器具小売業(中古品を除く)		
9 化粧品小売業		
10 呉服・服地小売業	1	3.7%
11 花・植木小売業		
12 調剤薬局	1	3.7%
13 料理品小売業		
14 ジュエリー製品小売業		
15 医薬品小売業		
16 コンビニエンスストア		
17 豆腐・かまぼこ等加工食品小売業		
18 寝具小売業		
19 パン小売業(製造小売)		
20 下着類小売業		
21 中古品小売業(骨とう品を除く)		
22 酒小売業		
23 がん具・娯楽用品小売業		
24 果実小売業		
25 茶類小売業		
26 ドラッグストア		
27 宗教用具小売業		
28 履物小売業	2	7.4%
29 食肉小売業		
30 百貨店, 総合スーパー		
31 スポーツ用品小売業		
32 陶磁器・ガラス器小売業		
33 家具小売業		
34 野菜小売業		
35 鮮魚小売業		
36 書籍・雑誌小売業		
37 金物小売業	1	3.7%
38 紙・文房具小売業		
39 板ガラス卸売業		
40 乾物小売業		
41 自動販売機による小売業		
42 自転車小売業		
43 骨とう品小売業		
44 楽器小売業		
45 無店舗小売業		

	⑨にぎわい通り	
	店舗数	構成比
46 医療用機械器具卸売業		
47 婦人・子供服卸売業		
48 他に分類されないその他の小売業	1	3.7%
49 その他の各種商品小売業		
50 他に分類されない織物・衣服・身の回り品小売業	2	7.4%
51 主として管理事務を行う本社等		
52 他に分類されない飲食料品小売業		
53 その他の機械器具小売業		
M 宿泊業, 飲食サービス業	7	25.9%
1 喫茶店	2	7.4%
2 酒場, ピアホール		
3 日本料理店		
4 バー, キャバレー, ナイトクラブ		
5 ラーメン店	3	11.1%
6 そば・うどん店		
7 持ち帰り飲食サービス業		
8 すし店		
9 旅館, ホテル		
10 ハンバーガー店		
11 食堂, レストラン	1	3.7%
12 お好み焼き・焼きそば・たこ焼店		
13 中華料理店		
14 焼肉店		
15 その他の専門料理店	1	3.7%
16 主として管理事務を行う本社等		
17 他に分類されない飲食店		
18 その他の管理, 補助的経済活動を行う事業所		
N 生活関連サービス業, 娯楽業	4	14.8%
1 美容業	2	7.4%
2 エステティック業		
3 リラクゼーション業		
4 ネイルサービス業		
5 パチンコホール		
6 理容業		
7 旅行業		
8 結婚相談業, 結婚式場紹介業	1	3.7%
9 カラオケボックス業		
10 衣服裁縫修理業		
11 写真現像・焼付業		
12 マージャンクラブ		
13 洗濯物取次業		
14 ゲームセンター		
15 映画館		
16 ビリヤード場		
17 囲碁・将棋所		
18 普通洗濯業		

	⑨にぎわい通り	
	店舗数	構成比
19 フィットネスクラブ		
20 他に分類されない洗濯・理容・美容・浴場業		
21 他に分類されない娯楽業		
22 他に分類されないその他の生活関連サービス業	1	3.7%
23 主として管理事務を行う本社等		
24 娯楽に附帯するサービス業		
その他の業種	3	11.1%
D 建設業		
E 製造業		
F 電気・ガス・熱供給・水道業		
G 情報通信業		
H 運輸業, 郵便業		
J 金融業, 保険業		
K 不動産業, 物品賃貸業		
L 学術研究, 専門・技術サービス業		
O 教育, 学習支援業		
P 医療, 福祉	1	3.7%
Q 複合サービス事業		
R サービス業(他に分類されないもの)	2	7.4%
S 公務(他に分類されるものを除く)		
小計(※1)	27	100.0%
空き店舗(※2)	17	
合計	44	

※1 構成比は、小数点以下第2位を四捨五入しているため
小計及び業種別合計が100%とならない場合がある。
※2 2階以上の空き店舗も含む。



⑨にぎわい通り



■ I 卸売業, 小売業		
1 婦人服小売業	2 男子服小売業	3 洋品雑貨・小間物小売業
5 時計・眼鏡・光学機械小売業	10 呉服・服地小売業	12 調剤薬局
28 履物小売業	37 金物小売業	
48 他に分類されないその他の小売業	50 他に分類されない織物・衣服・身の回り品小売業	
■ M 宿泊・飲食サービス業		
1 喫茶店	5 ラーメン店	11 食堂, レストラン
15 その他の専門料理店		
■ N 生活関連サービス業, 娯楽業		
1 美容業	8 結婚相談業, 結婚式場紹介業	
22 他に分類されないその他の生活関連サービス業		
■ その他の業種		
P 医療, 福祉	R サービス業(他に分類されないもの)	