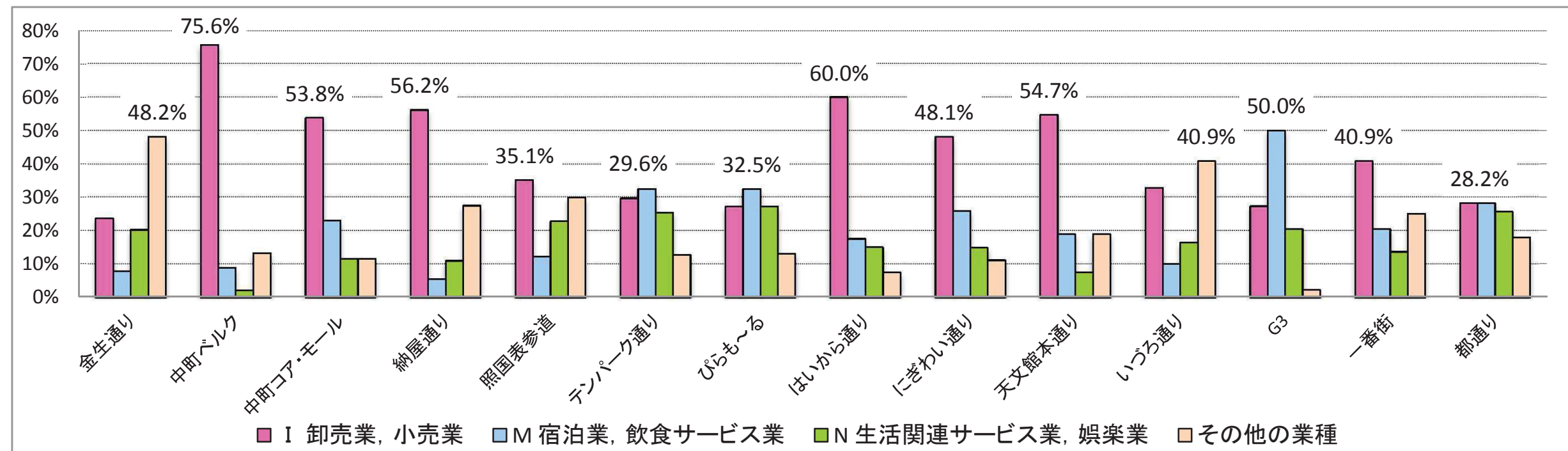


Ⅱ. 14商店街ごとの店舗等所在状況

商店街名	I 卸売業, 小売業		M 宿泊業, 飲食サービス業		N 生活関連サービス業, 娯楽業		その他の業種		小計	空き店舗	合計
	店舗数	構成比	店舗数	構成比	店舗数	構成比	店舗数	構成比			
① 金生通り	27	23.7%	9	7.9%	23	20.2%	55	48.2%	114	17	131
② 中町ベルク	34	75.6%	4	8.9%	1	2.2%	6	13.3%	45	5	50
③ 中町コア・モール	14	53.8%	6	23.1%	3	11.5%	3	11.5%	26	1	27
④ 納屋通り	41	56.2%	4	5.5%	8	11.0%	20	27.4%	73	6	79
⑤ 照国表参道	40	35.1%	14	12.3%	26	22.8%	34	29.8%	114	24	138
⑥ テンパーク通り	21	29.6%	23	32.4%	18	25.4%	9	12.7%	71	16	87
⑦ ぴらも〜る	31	27.2%	37	32.5%	31	27.2%	15	13.2%	114	21	135
⑧ はいから通り	24	60.0%	7	17.5%	6	15.0%	3	7.5%	40	6	46
⑨ にぎわい通り	13	48.1%	7	25.9%	4	14.8%	3	11.1%	27	17	44
⑩ 天文館本通り	29	54.7%	10	18.9%	4	7.5%	10	18.9%	53	8	61
⑪ いづろ通り	36	32.7%	11	10.0%	18	16.4%	45	40.9%	110	16	126
⑫ G3	12	27.3%	22	50.0%	9	20.5%	1	2.3%	44	4	48
いづろ・天文館地区	322	38.7%	154	18.5%	151	18.2%	204	24.5%	831	141	972
⑬ 一番街	54	40.9%	27	20.5%	18	13.6%	33	25.0%	132	18	150
⑭ 都通り	11	28.2%	11	28.2%	10	25.6%	7	17.9%	39	11	50
鹿児島中央駅地区	65	38.0%	38	22.2%	28	16.4%	40	23.4%	171	29	200
合計	387	38.6%	192	19.2%	179	17.9%	244	24.4%	1,002	170	1,172

※ 構成比は、小数点以下第2位を四捨五入しているため小計及び合計が 100%とならない場合がある。



①金生通り

■詳細(大分類及び細分類)

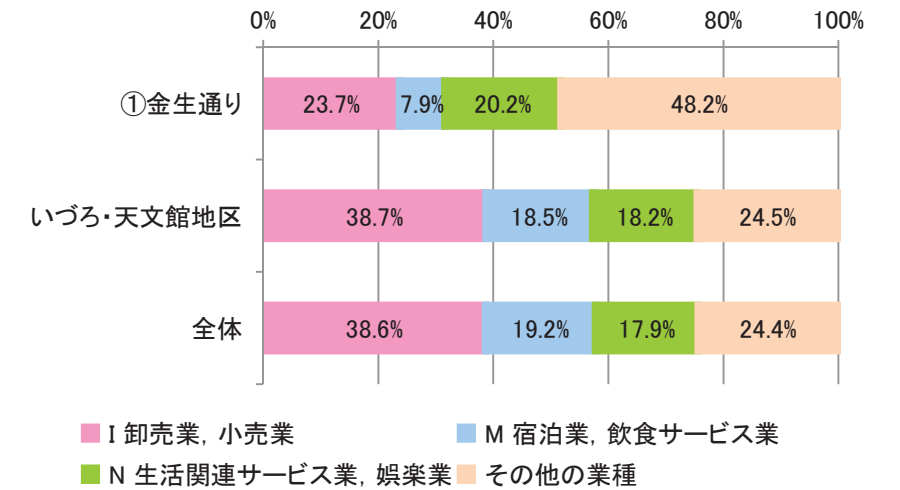
	①金生通り	
	店舗数	構成比
I 卸売業, 小売業	27	23.7%
1 婦人服小売業		
2 男子服小売業		
3 洋品雑貨・小間物小売業	1	0.9%
4 菓子小売業	2	1.8%
5 時計・眼鏡・光学機械小売業	1	0.9%
6 かばん・袋物小売業		
7 靴小売業		
8 電気機械器具小売業(中古品を除く)	1	0.9%
9 化粧品小売業		
10 呉服・服地小売業	1	0.9%
11 花・植木小売業		
12 調剤薬局	1	0.9%
13 料理品小売業		
14 ジュエリー製品小売業	1	0.9%
15 医薬品小売業	2	1.8%
16 コンビニエンスストア	2	1.8%
17 豆腐・かまぼこ等加工食品小売業	1	0.9%
18 寝具小売業	1	0.9%
19 パン小売業(製造小売)	1	0.9%
20 下着類小売業		
21 中古品小売業(骨とう品を除く)		
22 酒小売業		
23 がん具・娯楽用品小売業	1	0.9%
24 果実小売業		
25 茶類小売業	1	0.9%
26 ドラッグストア		
27 宗教用具小売業		
28 履物小売業		
29 食肉小売業		
30 百貨店, 総合スーパー	1	0.9%
31 スポーツ用品小売業		
32 陶磁器・ガラス器小売業		
33 家具小売業		
34 野菜小売業		
35 鮮魚小売業		
36 書籍・雑誌小売業		
37 金物小売業		
38 紙・文房具小売業		
39 板ガラス卸売業		
40 乾物小売業		
41 自動販売機による小売業		
42 自転車小売業		
43 骨とう品小売業		
44 楽器小売業		
45 無店舗小売業		

	①金生通り	
	店舗数	構成比
46 医療用機械器具卸売業	1	0.9%
47 婦人・子供服卸売業		
48 他に分類されないその他の小売業	2	1.8%
49 その他の各種商品小売業		
50 他に分類されない織物・衣服・身の回り品小売業	1	0.9%
51 主として管理事務を行う本社等	5	4.4%
52 他に分類されない飲食料品小売業		
53 その他の機械器具小売業		
M 宿泊業, 飲食サービス業	9	7.9%
1 喫茶店	5	4.4%
2 酒場, ビアホール		
3 日本料理店	2	1.8%
4 バー, キャバレー, ナイトクラブ		
5 ラーメン店	1	0.9%
6 そば・うどん店		
7 持ち帰り飲食サービス業		
8 すし店		
9 旅館, ホテル	1	0.9%
10 ハンバーガー店		
11 食堂, レストラン		
12 お好み焼き・焼きそば・たこ焼店		
13 中華料理店		
14 焼肉店		
15 その他の専門料理店		
16 主として管理事務を行う本社等		
17 他に分類されない飲食店		
18 その他の管理, 補助的経済活動を行う事業所		
N 生活関連サービス業, 娯楽業	23	20.2%
1 美容業	7	6.1%
2 エステティック業	3	2.6%
3 リラクゼーション業		
4 ネイルサービス業	2	1.8%
5 パチンコホール		
6 理容業	2	1.8%
7 旅行業	3	2.6%
8 結婚相談業, 結婚式場紹介業	1	0.9%
9 カラオケボックス業		
10 衣服裁縫修理業		
11 写真現像・焼付業		
12 マージャンクラブ		
13 洗濯物取次業		
14 ゲームセンター		
15 映画館		
16 ビリヤード場		
17 囲碁・将棋所		
18 普通洗濯業		

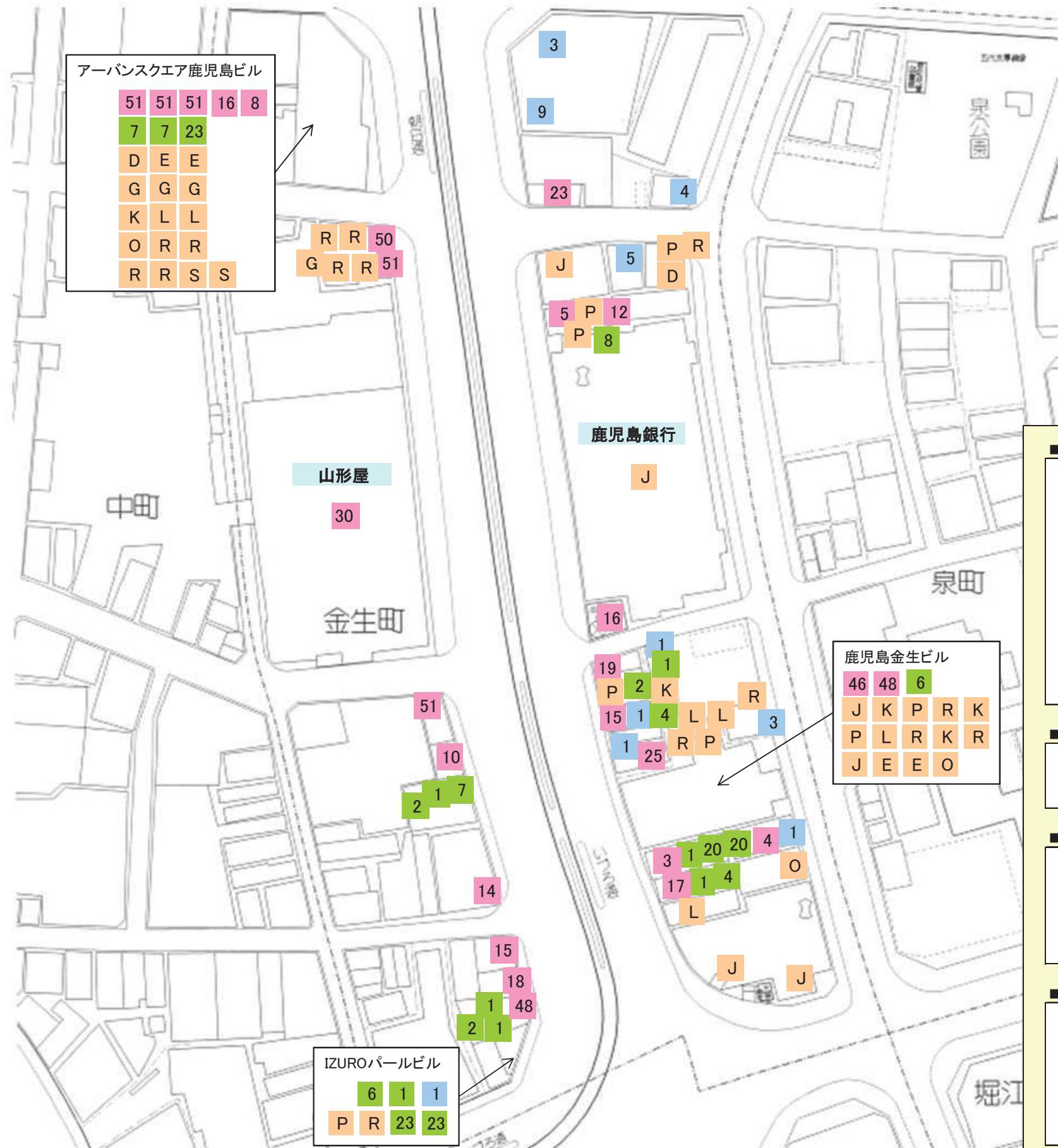
	①金生通り	
	店舗数	構成比
19 フィットネスクラブ		
20 他に分類されない洗濯・理容・美容・浴場業	2	1.8%
21 他に分類されない娯楽業		
22 他に分類されないその他の生活関連サービス業		
23 主として管理事務を行う本社等	3	2.6%
24 娯楽に附帯するサービス業		
その他の業種	55	48.2%
D 建設業	2	1.8%
E 製造業	4	3.5%
F 電気・ガス・熱供給・水道業		
G 情報通信業	4	3.5%
H 運輸業, 郵便業		
J 金融業, 保険業	6	5.3%
K 不動産業, 物品賃貸業	5	4.4%
L 学術研究, 専門・技術サービス業	6	5.3%
O 教育, 学習支援業	3	2.6%
P 医療, 福祉	8	7.0%
Q 複合サービス事業		
R サービス業(他に分類されないもの)	15	13.2%
S 公務(他に分類されるものを除く)	2	1.8%
小計(※1)	114	100.0%
空き店舗(※2)	17	
合計	131	

※1 構成比は、小数点以下第2位を四捨五入しているため
小計及び業種別合計が100%とならない場合がある。

※2 2階以上の空き店舗も含む。



①金生通り



アーバンスクエア鹿児島ビル

51	51	51	16	8
7	7	23		
D	E	E		
G	G	G		
K	L	L		
O	R	R		
R	R	S	S	

R	R	50
G	R	51

鹿児島金生ビル

46	48	6		
J	K	P	R	K
P	L	R	K	R
J	E	E	O	

IZUROパールビル

6	1	1	
P	R	23	23

■ I 卸売業、小売業

3 洋品雑貨・小間物小売業	4 菓子小売業	5 時計・眼鏡・光学機械小売業
8 電気機械器具小売業(中古品を除く)	10 呉服・服地小売業	12 調剤薬局
14 ジュエリー製品小売業	15 医薬品小売業	16 コンビニエンスストア
17 豆腐・かまぼこ等加工食品小売業	18 寝具小売業	19 パン小売業(製造小売)
23 がん具・娯楽用品小売業	25 茶類小売業	30 百貨店、総合スーパー
46 医療用機械器具卸売業		
48 他に分類されないその他の小売業		
50 他に分類されない織物・衣服・身の回り品小売業		
51 主として管理事務を行う本社等		

■ M 宿泊・飲食サービス業

1 喫茶店	3 日本料理店	5 ラーメン店
9 旅館、ホテル		

■ N 生活関連サービス業、娯楽業

1 美容業	2 エステティック業	4 ネイルサービス業
6 理容業	7 旅行業	8 結婚相談業、結婚式場紹介業
20 他に分類されない洗濯・理容・美容・浴場業		
23 主として管理事務を行う本社等		

■ その他の業種

D 建設業	E 製造業	G 情報通信業
J 金融業、保険業	K 不動産業、物品賃貸業	
L 学術研究、専門・技術サービス業	O 教育、学習支援業	P 医療、福祉
R サービス業(他に分類されないもの)		
S 公務(他に分類されるものを除く)		

②中町ベルク

■詳細(大分類及び細分類)

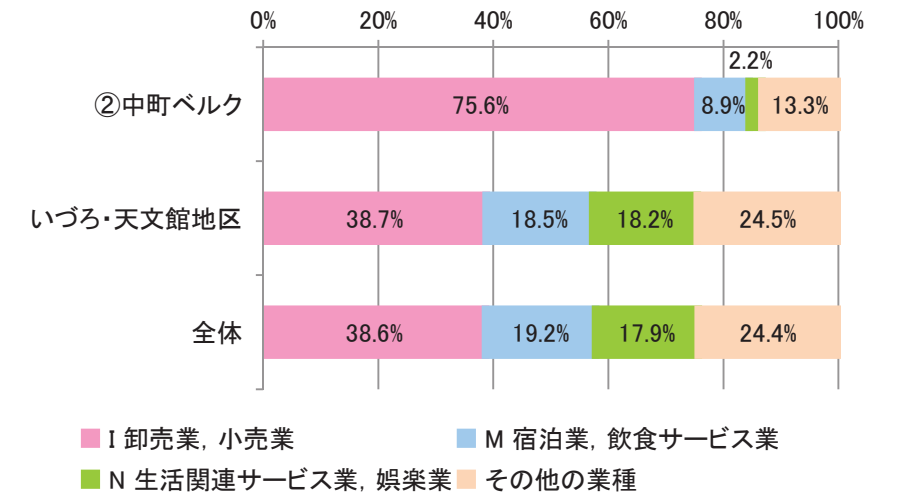
	②中町ベルク	
	店舗数	構成比
I 卸売業, 小売業	34	75.6%
1 婦人服小売業	14	31.1%
2 男子服小売業		
3 洋品雑貨・小間物小売業	1	2.2%
4 菓子小売業		
5 時計・眼鏡・光学機械小売業	3	6.7%
6 かばん・袋物小売業	3	6.7%
7 靴小売業		
8 電気機械器具小売業(中古品を除く)		
9 化粧品小売業	1	2.2%
10 呉服・服地小売業	1	2.2%
11 花・植木小売業		
12 調剤薬局		
13 料理品小売業		
14 ジュエリー製品小売業		
15 医薬品小売業	1	2.2%
16 コンビニエンスストア		
17 豆腐・かまぼこ等加工食品小売業		
18 寝具小売業		
19 パン小売業(製造小売)		
20 下着類小売業		
21 中古品小売業(骨とう品を除く)		
22 酒小売業	1	2.2%
23 がん具・娯楽用品小売業	1	2.2%
24 果実小売業		
25 茶類小売業		
26 ドラッグストア		
27 宗教用具小売業	2	4.4%
28 履物小売業		
29 食肉小売業		
30 百貨店, 総合スーパー		
31 スポーツ用品小売業		
32 陶磁器・ガラス器小売業		
33 家具小売業		
34 野菜小売業		
35 鮮魚小売業		
36 書籍・雑誌小売業		
37 金物小売業		
38 紙・文房具小売業		
39 板ガラス卸売業		
40 乾物小売業		
41 自動販売機による小売業		
42 自転車小売業		
43 骨とう品小売業		
44 楽器小売業		
45 無店舗小売業		

	②中町ベルク	
	店舗数	構成比
46 医療用機械器具卸売業		
47 婦人・子供服卸売業	1	2.2%
48 他に分類されないその他の小売業	2	4.4%
49 その他の各種商品小売業		
50 他に分類されない織物・衣服・身の回り品小売業	1	2.2%
51 主として管理事務を行う本社等	1	2.2%
52 他に分類されない飲食料品小売業	1	2.2%
53 その他の機械器具小売業		
M 宿泊業, 飲食サービス業	4	8.9%
1 喫茶店	3	6.7%
2 酒場, ビアホール		
3 日本料理店		
4 バー, キャバレー, ナイトクラブ		
5 ラーメン店		
6 そば・うどん店		
7 持ち帰り飲食サービス業		
8 すし店		
9 旅館, ホテル		
10 ハンバーガー店	1	2.2%
11 食堂, レストラン		
12 お好み焼き・焼きそば・たこ焼店		
13 中華料理店		
14 焼肉店		
15 その他の専門料理店		
16 主として管理事務を行う本社等		
17 他に分類されない飲食店		
18 その他の管理, 補助的経済活動を行う事業所		
N 生活関連サービス業, 娯楽業	1	2.2%
1 美容業	1	2.2%
2 エステティック業		
3 リラクゼーション業		
4 ネイルサービス業		
5 パチンコホール		
6 理容業		
7 旅行業		
8 結婚相談業, 結婚式場紹介業		
9 カラオケボックス業		
10 衣服裁縫修理業		
11 写真現像・焼付業		
12 マージャンクラブ		
13 洗濯物取次業		
14 ゲームセンター		
15 映画館		
16 ビリヤード場		
17 囲碁・将棋所		
18 普通洗濯業		

	②中町ベルク	
	店舗数	構成比
19 フィットネスクラブ		
20 他に分類されない洗濯・理容・美容・浴場業		
21 他に分類されない娯楽業		
22 他に分類されないその他の生活関連サービス業		
23 主として管理事務を行う本社等		
24 娯楽に附帯するサービス業		
その他の業種	6	13.3%
D 建設業		
E 製造業		
F 電気・ガス・熱供給・水道業		
G 情報通信業		
H 運輸業, 郵便業		
J 金融業, 保険業		
K 不動産業, 物品賃貸業	1	2.2%
L 学術研究, 専門・技術サービス業		
O 教育, 学習支援業	1	2.2%
P 医療, 福祉	2	4.4%
Q 複合サービス事業		
R サービス業(他に分類されないもの)	2	4.4%
S 公務(他に分類されるものを除く)		
小計(※1)	45	100.0%
空き店舗(※2)	5	
合計	50	

※1 構成比は、小数点以下第2位を四捨五入しているため
小計及び業種別合計が100%とならない場合がある。

※2 2階以上の空き店舗も含む。



②中町ベルク



■ I 卸売業、小売業

1 婦人服小売業	3 洋品雑貨・小間物小売業	5 時計・眼鏡・光学機械小売業
6 かばん・袋物小売業	9 化粧品小売業	10 呉服・服地小売業
15 医薬品小売業	22 酒小売業	23 がん具・娯楽用品小売業
27 宗教用具小売業	47 婦人・子供服卸売業	
48 他に分類されないその他の小売業		
50 他に分類されない織物・衣服・身の回り品小売業		
51 主として管理事務を行う本社等		
52 他に分類されない飲食品小売業		

■ M 宿泊・飲食サービス業

1 喫茶店	10 ハンバーガー店
-------	------------

■ N 生活関連サービス業、娯楽業

1 美容業

■ その他の業種

K 不動産業、物品賃貸業	O 教育、学習支援業	P 医療、福祉
R サービス業(他に分類されないもの)		

③中町コア・モール

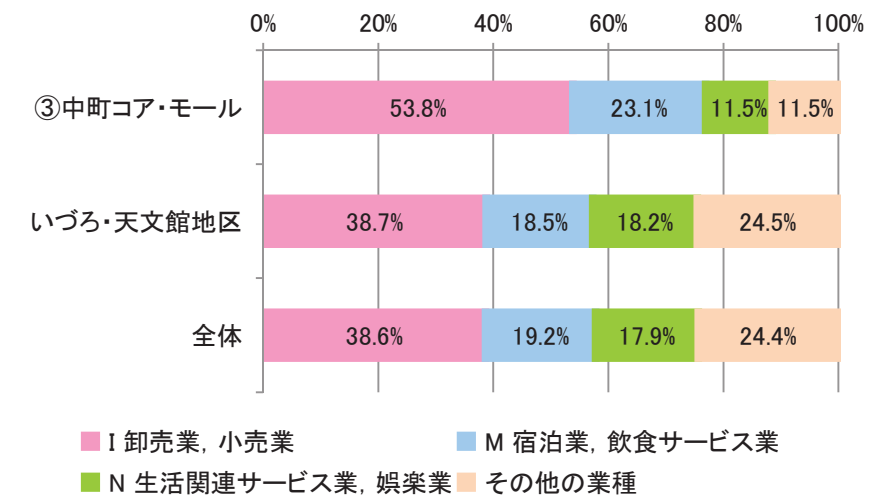
■詳細(大分類及び細分類)

	③中町コア・モール	
	店舗数	構成比
I 卸売業, 小売業	14	53.8%
1 婦人服小売業	7	26.9%
2 男子服小売業	1	3.8%
3 洋品雑貨・小間物小売業	2	7.7%
4 菓子小売業	1	3.8%
5 時計・眼鏡・光学機械小売業		
6 かばん・袋物小売業		
7 靴小売業	1	3.8%
8 電気機械器具小売業(中古品を除く)		
9 化粧品小売業		
10 呉服・服地小売業	1	3.8%
11 花・植木小売業		
12 調剤薬局		
13 料理品小売業		
14 ジュエリー製品小売業	1	3.8%
15 医薬品小売業		
16 コンビニエンスストア		
17 豆腐・かまぼこ等加工食品小売業		
18 寝具小売業		
19 パン小売業(製造小売)		
20 下着類小売業		
21 中古品小売業(骨とう品を除く)		
22 酒小売業		
23 がん具・娯楽用品小売業		
24 果実小売業		
25 茶類小売業		
26 ドラッグストア		
27 宗教用具小売業		
28 履物小売業		
29 食肉小売業		
30 百貨店, 総合スーパー		
31 スポーツ用品小売業		
32 陶磁器・ガラス器小売業		
33 家具小売業		
34 野菜小売業		
35 鮮魚小売業		
36 書籍・雑誌小売業		
37 金物小売業		
38 紙・文房具小売業		
39 板ガラス卸売業		
40 乾物小売業		
41 自動販売機による小売業		
42 自転車小売業		
43 骨とう品小売業		
44 楽器小売業		
45 無店舗小売業		

	③中町コア・モール	
	店舗数	構成比
46 医療用機械器具卸売業		
47 婦人・子供服卸売業		
48 他に分類されないその他の小売業		
49 その他の各種商品小売業		
50 他に分類されない織物・衣服・身の回り品小売業		
51 主として管理事務を行う本社等		
52 他に分類されない飲食料品小売業		
53 その他の機械器具小売業		
M 宿泊業, 飲食サービス業	6	23.1%
1 喫茶店	5	19.2%
2 酒場, ビアホール		
3 日本料理店	1	3.8%
4 バー, キャバレー, ナイトクラブ		
5 ラーメン店		
6 そば・うどん店		
7 持ち帰り飲食サービス業		
8 すし店		
9 旅館, ホテル		
10 ハンバーガー店		
11 食堂, レストラン		
12 お好み焼き・焼きそば・たこ焼店		
13 中華料理店		
14 焼肉店		
15 その他の専門料理店		
16 主として管理事務を行う本社等		
17 他に分類されない飲食店		
18 その他の管理, 補助的経済活動を行う事業所		
N 生活関連サービス業, 娯楽業	3	11.5%
1 美容業	1	3.8%
2 エステティック業		
3 リラクゼーション業	1	3.8%
4 ネイルサービス業	1	3.8%
5 パチンコホール		
6 理容業		
7 旅行業		
8 結婚相談業, 結婚式場紹介業		
9 カラオケボックス業		
10 衣服裁縫修理業		
11 写真現像・焼付業		
12 マージャンクラブ		
13 洗濯物取次業		
14 ゲームセンター		
15 映画館		
16 ビリヤード場		
17 囲碁・将棋所		
18 普通洗濯業		

	③中町コア・モール	
	店舗数	構成比
19 フィットネスクラブ		
20 他に分類されない洗濯・理容・美容・浴場業		
21 他に分類されない娯楽業		
22 他に分類されないその他の生活関連サービス業		
23 主として管理事務を行う本社等		
24 娯楽に附帯するサービス業		
その他の業種	3	11.5%
D 建設業		
E 製造業		
F 電気・ガス・熱供給・水道業		
G 情報通信業		
H 運輸業, 郵便業		
J 金融業, 保険業		
K 不動産業, 物品賃貸業	1	3.8%
L 学術研究, 専門・技術サービス業	2	7.7%
O 教育, 学習支援業		
P 医療, 福祉		
Q 複合サービス事業		
R サービス業(他に分類されないもの)		
S 公務(他に分類されるものを除く)		
小計(※1)	26	100.0%
空き店舗(※2)	1	
合計	27	

※1 構成比は、小数点以下第2位を四捨五入しているため
小計及び業種別合計が100%とならない場合がある。
※2 2階以上の空き店舗も含む。



③中町コア・モール



■ I 卸売業, 小売業		
1 婦人服小売業	2 男子服小売業	3 洋品雑貨・小間物小売業
4 菓子小売業	7 靴小売業	10 呉服・服地小売業
14 ジュエリー製品小売業		
■ M 宿泊・飲食サービス業		
1 喫茶店	3 日本料理店	
■ N 生活関連サービス業, 娯楽業		
1 美容業	3 リラクゼーション業	4 ネイルサービス
■ その他の業種		
L 学術研究, 専門・技術サービス業	K 不動産業, 物品賃貸業	

④納屋通り

■詳細(大分類及び細分類)

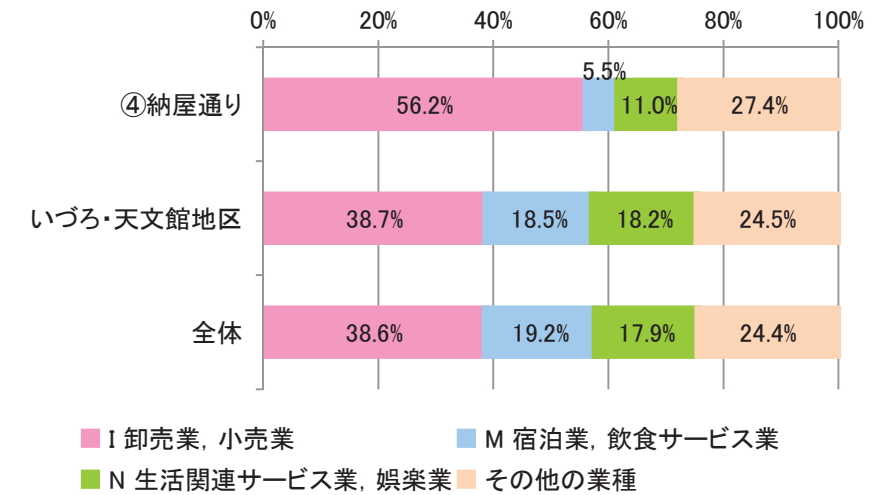
	④納屋通り	
	店舗数	構成比
I 卸売業, 小売業	41	56.2%
1 婦人服小売業	15	20.5%
2 男子服小売業		
3 洋品雑貨・小間物小売業	1	1.4%
4 菓子小売業		
5 時計・眼鏡・光学機械小売業	2	2.7%
6 かばん・袋物小売業	1	1.4%
7 靴小売業	3	4.1%
8 電気機械器具小売業(中古品を除く)		
9 化粧品小売業	1	1.4%
10 呉服・服地小売業	1	1.4%
11 花・植木小売業	1	1.4%
12 調剤薬局	1	1.4%
13 料理品小売業		
14 ジュエリー製品小売業	1	1.4%
15 医薬品小売業		
16 コンビニエンスストア		
17 豆腐・かまぼこ等加工食品小売業		
18 寝具小売業	1	1.4%
19 パン小売業(製造小売)		
20 下着類小売業		
21 中古品小売業(骨とう品を除く)		
22 酒小売業		
23 がん具・娯楽用品小売業		
24 果実小売業	1	1.4%
25 茶類小売業		
26 ドラッグストア		
27 宗教用具小売業	1	1.4%
28 履物小売業		
29 食肉小売業		
30 百貨店, 総合スーパー		
31 スポーツ用品小売業		
32 陶磁器・ガラス器小売業	1	1.4%
33 家具小売業		
34 野菜小売業	1	1.4%
35 鮮魚小売業		
36 書籍・雑誌小売業		
37 金物小売業		
38 紙・文房具小売業		
39 板ガラス卸売業		
40 乾物小売業	1	1.4%
41 自動販売機による小売業		
42 自転車小売業		
43 骨とう品小売業		
44 楽器小売業		
45 無店舗小売業	1	1.4%

	④納屋通り	
	店舗数	構成比
46 医療用機械器具卸売業		
47 婦人・子供服卸売業		
48 他に分類されないその他の小売業		
49 その他の各種商品小売業	1	1.4%
50 他に分類されない織物・衣服・身の回り品小売業	1	1.4%
51 主として管理事務を行う本社等	1	1.4%
52 他に分類されない飲食料品小売業	3	4.1%
53 その他の機械器具小売業	1	1.4%
M 宿泊業, 飲食サービス業	4	5.5%
1 喫茶店	3	4.1%
2 酒場, ビアホール		
3 日本料理店		
4 バー, キャバレー, ナイトクラブ		
5 ラーメン店		
6 そば・うどん店		
7 持ち帰り飲食サービス業	1	1.4%
8 すし店		
9 旅館, ホテル		
10 ハンバーガー店		
11 食堂, レストラン		
12 お好み焼き・焼きそば・たこ焼店		
13 中華料理店		
14 焼肉店		
15 その他の専門料理店		
16 主として管理事務を行う本社等		
17 他に分類されない飲食店		
18 その他の管理, 補助的経済活動を行う事業所		
N 生活関連サービス業, 娯楽業	8	11.0%
1 美容業	3	4.1%
2 エステティック業	4	5.5%
3 リラクゼーション業	1	1.4%
4 ネイルサービス業		
5 パチンコホール		
6 理容業		
7 旅行業		
8 結婚相談業, 結婚式場紹介業		
9 カラオケボックス業		
10 衣服裁縫修理業		
11 写真現像・焼付業		
12 マージャンクラブ		
13 洗濯物取次業		
14 ゲームセンター		
15 映画館		
16 ビリヤード場		
17 囲碁・将棋所		
18 普通洗濯業		

	④納屋通り	
	店舗数	構成比
19 フィットネスクラブ		
20 他に分類されない洗濯・理容・美容・浴場業		
21 他に分類されない娯楽業		
22 他に分類されないその他の生活関連サービス業		
23 主として管理事務を行う本社等		
24 娯楽に附帯するサービス業		
その他の業種	20	27.4%
D 建設業		
E 製造業		
F 電気・ガス・熱供給・水道業		
G 情報通信業	1	1.4%
H 運輸業, 郵便業		
J 金融業, 保険業	1	1.4%
K 不動産業, 物品賃貸業	5	6.8%
L 学術研究, 専門・技術サービス業	2	2.7%
O 教育, 学習支援業	3	4.1%
P 医療, 福祉	6	8.2%
Q 複合サービス事業		
R サービス業(他に分類されないもの)	2	2.7%
S 公務(他に分類されるものを除く)		
小計(※1)	73	100.0%
空き店舗(※2)	6	
合計	79	

※1 構成比は、小数点以下第2位を四捨五入しているため
小計及び業種別合計が100%とならない場合がある。

※2 2階以上の空き店舗も含む。



④納屋通り

